




# MALLA 10X10

## CADENA TPC TRACCIÓN


### DESCRIPCIÓN

#### CADENAS TPC MALLA 10X10

Las cadenas tipo malla SAGA® están pensadas para sus maquinarias, ya que debido al alto costo que tienen los neumáticos y la cantidad de horas de trabajo que se realizan de forma activa, se requiere que estas entreguen los mayores beneficios para proteger la rueda y algunas garantías son las siguientes:



Configuración cadena Malla 10x10



Mayor producción en toneladas por hora.

- Reducir costos de reparación y mantenimiento de neumáticos.
- Aumenta la vida útil del neumático.
- Reduce el costo operacional por hora.
- Mayor productividad de la maquinaria
- Mayor tracción y reducción de patinajes de la maquinaria.

#### NORMA ASOCIADA

● ACHFC - 150226 V1.0



ASOCIACIÓN CHILENA DE FABRICANTES DE CADENAS

Preparado por:

REPRESENTANTE  
GERENCIA

Revisado por:

GERENTE  
PRODUCCIÓN Y OPERACIONES

Revisado por:

GERENTE  
GENERAL

### SANTIAGO

Salvador Gutiérrez 4539,  
Quinta Normal.  
Santiago de Chile  
+56 2 27733726  
ventas@socadin.cl

### COPIAPÓ

Panamericana Norte 811,  
Plaza Comercio Local 18  
Copiapó, Chile  
+569 99 650 600  
ventascopiapo@socadin.cl

### ANTOFAGASTA

Av. Industrial N° 7280,  
Centronor Local 11  
Antofagasta, Chile  
+569 8917 0716  
ventasantofagasta@socadin.cl




### ESPECIFICACIONES

Cod. Socadin	24205
Categoría	Maquinarias
Tipo Acero	Aleación, Cementado
Dureza Superficial	56 Rc
Peso Unitario [Kgs.]	224
Medida Referencial	23.5 x 25
Incluye Kit de Reparación	4 Anillos 4 Links [Eslabones] Manual de Instalación

### DIMENSIONES ESLABÓN

Espesor [mm.]	14
W Ancho [mm.]	20
H Altura [mm.]	46
L Largo [mm.]	74



**SOCADIN®**  
GRUPO ATLAS CHILE®

www.socadin.cl

Código: ESPRO-228  
Fecha: 30/03/2026  
Versión: 04